



Calidad y elegancia para su comercio al mejor precio



Mod. INNOVA Lacado Blanco RAL 9010




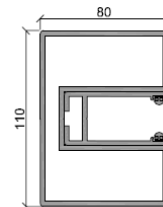

Mod. INNOVA anodizado Plata Mate

LA MEJOR RELACIÓN CALIDAD / PRECIO

El Mod. INNOVA de Collbaix es la puerta de aluminio más funcional del mercado.

Sus perfiles de aluminio extrusionado de 100 mm de alto de caras planas y 2 mm de espesor hacen que el Mod. INNOVA sea la puerta ideal para sus comercios ya que no se oxida y ofrece una imagen moderna de su local comercial.

Perfecta para instalar en locales comerciales nuevos o reformas, ya que las medidas de enrollamiento se adaptan a la gran mayoría de los huecos.



MEMORIA: Mod. INNOVA / División Comercial de COLLBAIX, Puerta enrollable de aluminio extrusionado, con certificado CE y homologada en norma de seguridad UNE EN 13.241-1:2004. Compuesta por lamas rectas de 100x15x2 mm, en aleación de aluminio de alta resistencia (aluminio, silicio, magnesio y titanio). Fijada lateralmente con tapones inoxidables indeformables, zócalo inferior reforzado de doble pared de 120x15,1,5 mm, sistema de cojinetes laterales, junta de estanqueidad inferior y nilones antifricción. ALOJA GUIA DUET de 110x80x3 mm y guía interior de 65x34x3 mm (extraíbles para sustituir nilones) y soportes de testero de 8 mm. Eje superior reforzado, fabricado en acero galvanizado con poleas de acero, rodamientos y protecciones de nylon, según la medida y el peso de la puerta. Motorización y equipo electrónico adecuado a las medidas, peso, nº maniobras y acceso del local comercial. TAQUILLA DIGIT exterior con cerradura y llave de seguridad y SELECTOR DIGIT CONTROL interior para desbloquear el motor desde el interior en casos de emergencia. Topes inferiores de seguridad fabricados en ABS. La instalación será acometida por personal técnico de COLLBAIX o PUNTOS DE VENTA AUTORIZADOS.

PERFILES	Aluminio extrusionado de alta resistencia aleación 6063 T5 (Aluminio, Magnesio, Silicio, Titanio) Perfiles Rectos de 100 x 2.0 mm y zócalo inferior de doble pared reforzado de 120 x 1.5 mm, fijados lateralmente con terminales de acero inoxidable y cojinetes inferiores para suave funcionamiento.	
ACABADOS	Lacado RAL o LACADO MADERA sello de calidad europea QUALICOAT. ANODIZADOS sello europeo de calidad EWWA-EURAS	
GUÍAS	PRINCIPAL : ALOJA GUIA DUET de 110x80x3 mm de espesor, guía estructural y autoportante INTERIOR: Guía de 65x34x3 mm de espesor con burletes nylon para una mínima fricción (sin engrase)	
MEDIDAS / PESO	7.000 mm ancho (guías incluidas) x 5.000 mm alto. Peso 9.5 Kg/m ² aprox.	
MOTOR / EJES	<p><u>0- 4.000 mm ancho y 0-150 Kg</u> Motor Central monofásico 220 V y electrofreno con desbloqueo interior y/o exterior mediante funda y cable de acero - Maniobras máx. recomendadas: 20 diarias.</p> <p>Eje reforzado de ø 60 mm, poleas ø220 mm con flejes de acero y protectores de nylon</p>	<p><u>Entre 4.000- 7.000 mm ancho ó 150-350 Kg</u> Bimotor Central monofásico 220 V y electrofreno con desbloqueo interior y/o exterior mediante funda y cable de acero. - Maniobras máx. recomendadas: 20 diarias.</p> <p>Eje reforzado de ø76 mm, poleas ø240 mm con flejes de acero y protectores de nylon.</p>
AUTOMATISMOS	Equipo electrónico 220 V y maniobra a baja tensión 12 V. Funcionamiento en Hombre Presente. CE	
APERTURA EXTERIOR	TAQUILLA DIGIT (frontal guía) / DIGIT MINI (lateral guía) – Inox., cerradura seguridad, maneta desbloqueo de emergencia en caso de fallo de motor o falta de suministro eléctrico. (Motor Central) y teclados digitales de membrana.	
SISTEMA EMERGENCIA INTERIOR	SELECTORES DIGIT CONTROL. Incorporan pulsadores digitales, pulsador paro de emergencia y maneta de desbloqueo de emergencia en caso de fallo de motor o falta de suministro eléctrico. CE	
REGISTRO SUPERIOR	Será necesario y obligatorio fabricar un registro desmontable por la parte inferior del rollo de la puerta para acceder y realizar el mantenimiento. El registro deberá tener una medida de 60 cm. de ancho por todo el largo de la puerta	
CAJÓN SUPERIOR DE ALUMINIO	Cajón superior opcional MEGABOX DUET, fabricado en aluminio extrusionado del mismo material y color que la puerta. Permite el fácil acceso para realizar el mantenimiento de la puerta.	
NORMAS DE PRODUCTO	UNE-EN 13.241-1: 2004 <<Puertas industriales, comerciales, de garaje y portones>>. Directiva de Productos de la construcción 889/106/CEE. Directiva de máquinas 98/37/CEE. Directiva de Compatibilidad Electromagnética 89/336 CEE	
RESISTENCIA VIENTO	Clase 2 (98 km/h)	
VELOCIDAD APERT.	0.2 m/s (aprox)	
VALORES TERMICOS	U = 6,02 W / m ² K - Rt = 0,16 m ² K / W	

La innovación desde hace 40 años nos ha convertido en la empresa referente del mercado. Hemos desarrollado una decena de patentes internacionales y exclusivas de Collbaix. Fabricamos con los materiales de la mejor calidad para ofrecer la mejor garantía a nuestros clientes.

CAJONES EXCLUSIVOS
Fabricados con perfiles reforzados que no se deforman al manipularse y gomas estancas que reducen las vibraciones.

“EL CORAZON DE LA PUERTA”
Collbaix utiliza motores SOMFY (líder mundial) y primeras marcas. Los motores más silenciosos y fiables del mercado

TAQUILLAS DESBLOQUEO
De acero inoxidable de alta resistencia y llave de seguridad. Protegen el teclado digital y disponen de sistema de emergencia rápido, que permite desbloquear el motor desde el exterior y/o el interior.

PERFILES REFORZADOS
Collbaix fabrica todas sus puertas con una aleación de aluminio extrusionado de alta resistencia que permiten fabricar puertas hasta 7.000 mm de ancho

TAPONES DE ACERO INOXIDABLE
No se rompen, ni se oxidan evitando que las lamas de la persiana se salgan lateralmente y provoquen costosas averías.

SISTEMA ANTI DESGASTE
Juntas de estanqueidad que evitan molestos ruidos y roces, permitiendo limpiar la puerta sin que pase el agua ni el aire. Evitan el engrase de las guías.

CUIDAMOS DE LO QUE MÁS LE IMPORTA
El nuevo sistema Anti-Aplastamiento inteligente de Collbaix “**Stop&Go**” protege a las personas y vehículos en su vivienda o local. Conforme con la norma europea de seguridad UNE-EN 13.241-1:2004 CE

TOPES DE SEGURIDAD EXCLUSIVOS
Fabricados en una resina especial, no se oxidan, ni deterioran. Diseño más elegante y duradero.